

編號：(由主辦方填寫)

附件一、徵選報名表(範例)

113 學年度臺北市立育成高級中學運動服設計徵稿競賽活動報名表						
單一作品 創作人數 (勾選)	<input type="checkbox"/> 1 人 <input checked="" type="checkbox"/> 2 人 <input type="checkbox"/> 3 人		身分類別 (請填寫於 下方身份欄)	★ <u>本校生</u> (如：本校 201.43)、 <u>本校教職員工</u> 、 <u>就學單位</u> (如：國立 XX 大學 XX 系大三生)、 <u>任職單位</u> (如：XX 公司/學校 XX 職稱)		
創作者 1	姓名	吳育成	創作者 2	姓名	李好讚	創作者 3
	身份	北市育成高中二年三班		身份	北市育成高中二年七班	
聯絡人	姓名	吳育成	通訊地址	115 台北市南港區重陽路 XXX 號 X 樓		
	手機號碼	0910-XXX-111	電子郵件	yucshactivity@yucsh.tp.edu.tw		
作品 初步構想	構想主題	展現現代風格代表南港科技城與綠能精神				
	簡述 設計構想 (以 100 字為限， 實體紙本繳件 時仍可修改。)	我的理念希望以育成建築中的「白色城堡」作為衣服的基本顏色。再用育成的英文縮寫為「YUCH」，我設計初衷希望將英文縮寫配合。在英文 LOGO 中融入育成校徽排版設計的「一個讚」。同時表達南港陰雨綿綿的天空，以灰藍意向達到收腰效果。在南港軟體園區科技產業旁，以淺綠色的車線展示對 SDGs 的重視和展望。				
附件下 載 QR Code	報名表單		設計稿樣版範例		參考資料	
請勾選 確認紙 本稿件 繳交所 需條件 後簽名	請自我勾選審核確認以下項目是否知悉：					
	<input checked="" type="checkbox"/> <u>附件一、活動報名表</u> ：請務必完整填寫「報名表」各欄位資料。					
	<input checked="" type="checkbox"/> <u>附件二、設計圖格式</u> ：請依照設計稿樣版格式，設計圖為夏季短袖上衣、短褲的正面、背面、側面，分紙呈現，共五張設計圖，依序排列。					
	<input checked="" type="checkbox"/> <u>附件三、作品說明表</u> ：請闡述創意設計理念，包含作品名稱、創意設計之構想。					
	<input checked="" type="checkbox"/> <u>紙本印刷</u> ：三份附件皆印刷成 A4 格式，「附件二」需為彩色印刷，或彩繪，然禁止使用「鉛筆」或「色鉛筆」手繪。					
	<input checked="" type="checkbox"/> <u>數位檔品質</u> ：解析度 300dpi 以上，像素不小於 600 萬像素。					
<input checked="" type="checkbox"/> <u>著作權歸屬</u> ：於臺北市育成高級中學，承辦學校保有修改權利。						
茲以上條件，皆已知悉，在此簽名為證： <u>李好讚</u> <u>吳育成</u> (至多 3 人簽章)						

附件二、設計稿樣版-1 (衣服 3 色內，另 Logo 3 色以內)

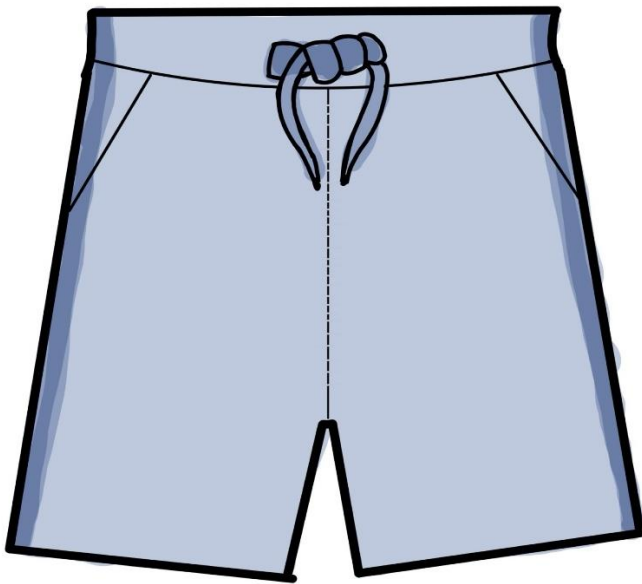
運動服上衣正面




運動服上衣背面



運動服褲子正面



運動服褲子背面



說明欄 (至少請簡述配色):

運動服上衣用純白色為基底。

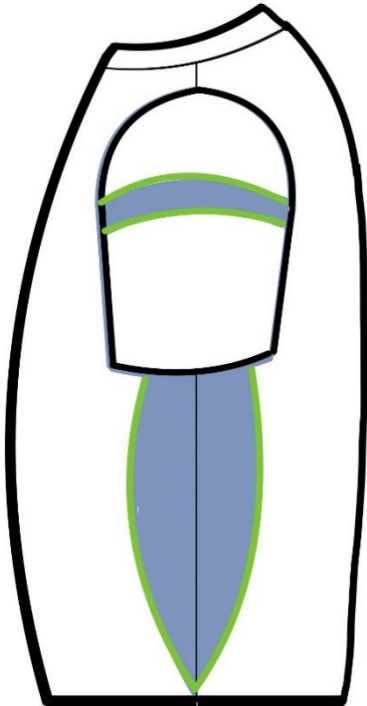
上衣兩側為灰藍色做出腰身，車線為深藍色。

「YUCH」以暗銅金底為主，正面為大字放置在胸前，背面小字在脖頸處正下方上。

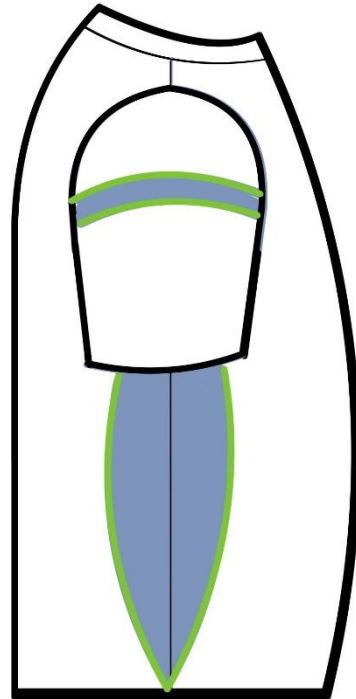
褲子以灰藍色為基底，側邊一條車線與鬆緊褲帶為深藍色。

附件二、設計稿樣版-2 (衣服 3 色內，另 Logo 3 色以內)

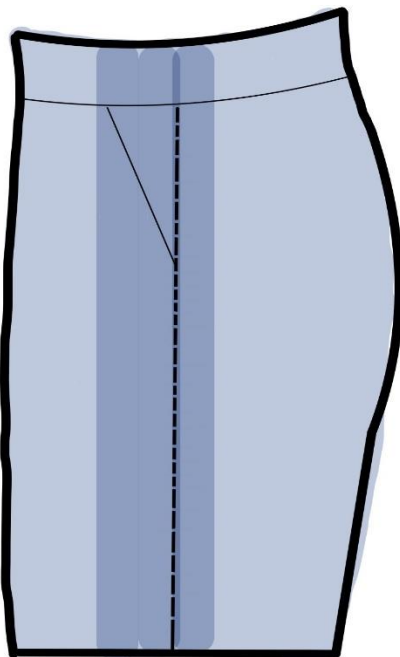
運動服上衣左側面



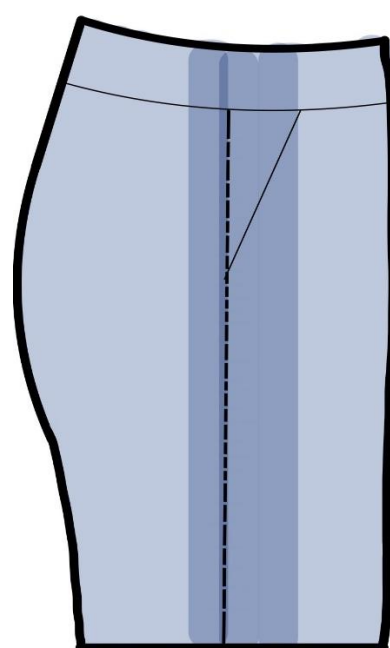
運動服上衣右側面



運動服上衣左側面



運動服上衣右側面



說明欄 (至少請簡述配色、Logo 位置):

運動服上衣用純白色為基底。

上衣兩側為灰藍色做出腰身，車線為深藍色。

褲子以灰藍色為基底，側邊條車線與鬆緊褲帶為深藍色。

附件二、設計稿樣版- 3 (Logo 放大圖)

編號：(由主辦方填寫)

-如需增加不同位置 Logo，可自行補充印刷。

Logo 圖在附件 二-1

Logo 圖在 上衣 (服飾) 正面 (面)

請注意運動服 Logo 設計，並不等於更改校徽喔。

本 Logo 僅會在新增款式裡，不會放在其他校服中。

校徽也依然是育成高中的精神標幟。



說明欄：

「YUCH」以暗銅金屬為主，正面為大字放置在胸膛(長寬約 75x10 公分)，

背面小字在脖頸處正下方上(長寬約 2x5 公分)，區分正反面。

附件二、設計稿樣版- 4 (Logo 放大圖)

編號：(由主辦方填寫)

-如需增加不同位置 Logo，可自行補充印刷。

Logo 圖在附件 二-1

Logo 圖在 上衣 (服飾) 背面 (面)



說明欄：

「YUCH」以暗銅金底為主，正面為大字放置在胸前(長寬約 75x10 公分)，

背面小字在脖頸處正下方上(長寬約 72x5 公分)，區分正反面。

附件三、作品說明

作品說明	
作品名稱	脈動南港
設計理念	<p>需對應簡章中「育成高中印象特色元素」，闡述 150 字內容：</p> <p>我希望育成高中在南港的眾多高中中，不僅能跟上現代風格，更能代表南港特色，並引領同學們跟著科技時代前進。</p> <p>我的理念希望以育成建築中的「白色城堡」作為衣服的基本顏色。再用育成的英文縮寫為「YUCH」，我設計初衷希望將英文縮寫配合。在英文 LOGO 中融入育成校標又版設計的「一個讚」。同時表達南港陰雨綿綿的天空，以灰藍意向達到收腰效果。在南港軟體園區科技產業旁，以淺綠的車線展示對 SDGs 的重視和展望。</p>
色彩計畫 (衣服 3 色內，另 Logo 3 色以內。)	<p>創校色彩勾選 (至少擇一)：<input checked="" type="checkbox"/> 白 <input checked="" type="checkbox"/> 綠 <input type="checkbox"/> 橘 <input checked="" type="checkbox"/> 黃 <input type="checkbox"/> 灰</p> <p>新增色彩：<input type="checkbox"/> 無 <input checked="" type="checkbox"/> 其他：<u>灰藍</u></p> <p>說明：</p> <p>運動服上衣用純白色為基底。上衣兩側為灰藍色做出腰身，車線為深藍色。「YUCH」以暗銅金底為主，正面為大字放置在胸堂背面小字在脖頸處正下方。褲子以灰藍色為基底，側邊邊條車線與鬆緊褲帶為深藍色。</p>
	<p>勾選：<input checked="" type="checkbox"/> 是 <input type="checkbox"/> 否</p> <p>使用資源：<input checked="" type="checkbox"/> 網站 <input checked="" type="checkbox"/> 電子手繪 <input type="checkbox"/> 紙本手繪</p> <p>簡述創作過程或方法：</p> <p>利用 Ai Logo Design 網站生成 Logo。</p> <p>網址：<a href="https://www.design.com/">https://www.design.com/</a></p>
是否有靈感借鑑來源	<p>勾選：<input type="checkbox"/> 是 <input checked="" type="checkbox"/> 否</p> <p>靈感來源說明：</p> <p>設計 Logo 時希望能將原本的校標又版較有現代設計風格並與學校英文縮寫合在一起。</p>