

臺北市立育成高級中學 113 學年度運動服設計徵稿活動

本案經 113 年 6 月「校務會議」通過提案
簡章經 113 年 9 月「服裝儀容委員會」通過修訂辦法

壹、主題：

- 一、本活動為設計北市育成高中學生穿著夏季運動服，含短袖上衣及短褲。
- 二、以健樂、活力、符合校風與創校精神為設計元素，透過時尚美學與創意概念進行校服設計。
- 三、為因應教育部政策，徵選款式不分性別，為適用多元性別之單一款式。

貳、參加資格：

- 一、【徵選投稿資格】：本校在學學生、全校教職員工及家長，或凡年滿 14 歲以上之校外人士，均可參加，同一件作品掛名為 1 至 3 人，投稿件數並無限制。
- 二、【決選投票資格】：本校在學學生、教職員工。

參、重要活動日程：

期程	時間	流程	備註
報名階段	09 月 06 日 (五)	公告校服新增款式徵選辦法簡章	班聯會、音控、大傳社跑宣傳活動。
		【網路表單】報名開始 (8:00)	需完成【附件一】，並以 300dpi 以上掃描檔上傳。
	09 月 25 日 (三)	【網路表單】報名截止 (17:00)	需完成【附件一、二、三】裝訂完成，親送至學校，或郵寄通訊 (稿件以寄達本校日為準)，方完成報名手續。
		【徵稿紙本】開始收件	【地址】：115 台北市南港區重陽路 366 號育成高中學務處訓育組。
10 月 18 日 (五)	【徵稿紙本】收件截止 (17:00)		
初選複選階段	10 月 21 日 (一)	校服款式【初選】評選	如收件數超過 100 件，由生輔組籌組「服裝儀容委員會」(含：行政、教師、家長、學生等代表) 篩選出共 12 件款式。
		校網公告【初選】結果 (22:00 前)	
	10 月 23 日 (三)	校服款式【複選】評選	擴大「服儀委員會」代表人數，選出進入全校投票環節之決選 6 件款式。
		校網公告【複選】結果 (22:00 前)	
決選投票階段	10 月 25 日 (五)	送交廠商打樣製作	根據複選結果，製作樣版衣型
	11 月 06 日 (三)	服裝儀容委員會審議決選款式	
	11 月 08 日 (五)	校慶系列活動：校服伸展臺	由訓育組依身型製作打樣，招募學生擔任 model 在校慶活動伸展臺中，走 show 展示【決選】六件供同學參考。並於當日投票出「最佳人氣男模特兒」及「最佳人氣女模特兒」。
		校服款式【決選】全校投票日開始	由各班活動股長負責計票，於截止日前回報訓育組，待訓育組統計完成，將最終結果於校網公告。
	11 月 15 日 (五)	校服款式【決選】全校投票日截止	
	11 月 17 日 (一)	公告決選結果 (22:00 前)	
提案階段	01 月 20 日 (一)	提交校務會議提案決議	如提案通過校務會議，即可於 114 學年度新增運動服款式。

肆、報名辦法：

一、報名方式：

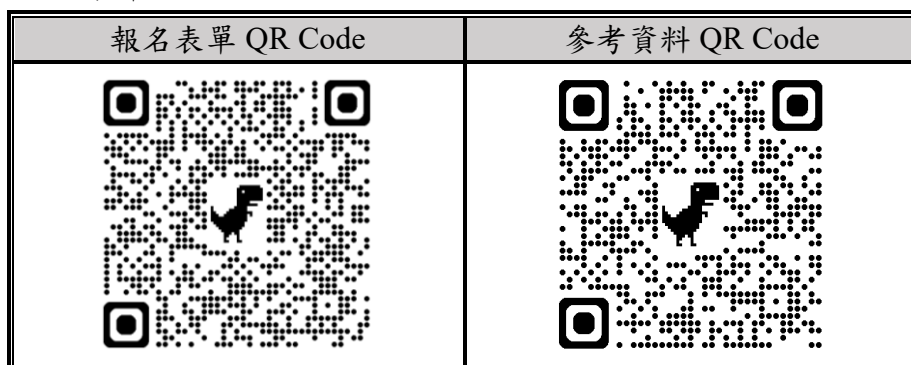
(一) 期程分為兩部分：

- 1、【報名】(09.06~09.25)：需簽名、掃描上傳「附件一、報名表」於網路表單。
- 2、【收稿】(09.25~10.18)：需親送或郵寄(稿件以寄達至本校日為準)紙本裝訂，含：「附件一、報名表」；「附件二、設計稿樣版」；「附件三、作品說明」，方完成報名手續。

(二) 活動聯絡人：學務處訓育組 謝組長(02)2653-0475#532

(三) 未經【報名】程序者，不得【投稿】。

(四) 報名表單：



(五) 郵寄通訊地址：115 台北市南港區重陽路 366 號育成高中學務處訓育組。

二、繳交作品格式：

(一) 繳交類別：

1、【數位檔】報名表單上傳：

- (1) 請將【數位檔】設計圖稿掃描一律儲存成 jpg 格式圖檔。
- (2) 解析度 300dpi 以上，像素不小於 600 萬像素。
- (3) 上傳檔名請註明：「姓名-報名表」，如：「李育成-報名表」。

2、【紙本正本】稿件繳交：

- (1) 請將【紙本正本】稿件內容，含：「附件一、報名表」；「附件二、設計稿樣版」；「附件三、作品說明」，依序於左上角裝訂一份，繳交至學務處訓育組。
- (2) **紙本數位輸出**：需符合 A4 尺寸、彩色印刷(數位輸出需解析度 300dpi 以上，像素不小於 600 萬像素。如有單一數位圖像，亦可將數位檔副本，寄至育成高中訓育組信箱備存(信箱：yucshactivity@yucsh.tp.edu.tw)。
- (3) **紙本手繪**：需按原附件二格式繪製，禁止使用「色鉛筆」與「鉛筆」，避免掃描、影印色差。
- (4) 需依據印刷打樣格式提供完整紙本，如無法提供廠商需求，則視同棄權。

(二) 稿件繳交至臺北市育成高級中學學生事務處訓育組，版權歸育成高中所有，主辦單位保有修改之權利。

伍、設計評審規範：

條件	內容
評審規則	<p>(一) 具備育成高中印象特色元素 (請參考以下元素, 自由創作與詮釋):</p> <ol style="list-style-type: none"> 1、育成校名校徽: 如育成、YUCH、校徽的 logo (可根據原型修改設計)。 2、育成特色: 如建築、造景、校景、學生特質、特色活動、事蹟等。 3、創校色彩意向: <ol style="list-style-type: none"> (1) 至少融入一色, 但創校色彩不限比例多寡。 (2) 白、綠、橘、黃、灰, 可自由搭配與新增色彩。 (3) 詮釋如「白: 育成高中的建築為『白色城堡』。」 <p>備註: 參考「圖樣」與「校園導覽」可至「資料 QR Code」。</p> <p>(二) 符合本校服儀規範: 請參考上方「資料 QR Code」〈臺北市立育成高級中學學生服裝儀容規定〉: 設計內容需符合「校服」之規範。</p> <p>(三) 需按照本競賽辦法提供的格式繳件: <ol style="list-style-type: none"> 1、需依據辦法提供之「設計稿格式」, 完成設計內容。 2、需符合「評審規則」與「注意事項」。 </p> <p>(四) 需為「原創」設計稿: <ol style="list-style-type: none"> 1、必須是未公開發表過的個人原創品。 2、嚴禁作品抄襲, 有違原創者智慧財產權益的借鑑方式。 3、如利用網路資源 (含: AI 網站) 需載明設計途徑與出處。 4、若經查核, 有侵權疑慮, 一律取消資格, 並負相關法律責任。 </p> <p>(五) 需符合「雅俗共賞」的條件: 嚴禁不雅圖案、字眼。</p>
注意事項	<p>(一) 為控制校服製作成本, 顏色設計不分性別, 衣服底 (不含 Logo) 含車線不超過 3 種顏色, 另外, Logo 不超過 3 種顏色。</p> <p>(二) 款式固定 (如設計模版), 布料材質一律吸濕排汗。</p>
繳交作品規範	<p>請自我勾選審核確認是否完成以下項目, 並裝訂完成:</p> <ul style="list-style-type: none"> <input type="checkbox"/> 附件一、活動報名表: 請務必完整填寫「報名表」各欄位資料。 <input type="checkbox"/> 附件二、設計稿樣版: 依照設計稿樣版格式, 設計圖為夏季短袖上衣、短褲的正面、背面、側面, 分紙呈現, 共五張設計圖, 依序排列。 <input type="checkbox"/> 附件三、作品說明表: 請闡述創意設計理念, 包含作品名稱、創意設計之構想。 <input type="checkbox"/> 紙本印刷: 三份附件皆印刷成 A4 格式, 「附件二」需為彩色印刷, 或彩繪, 然禁止使用「鉛筆」或「色鉛筆」手繪。 <input type="checkbox"/> 數位檔品質: 解析度 300dpi 以上, 像素不小於 600 萬像素。

陸、徵選辦法：

一、評選作業：

(一) 第一階段(初選、複選)：採設計圖稿評選，由服裝儀容委員會共同選出的作品晉級決選。

(二) 第二階段(決選)：由全體教職員與學生公開投票。

二、評審標準：

標準	配分比例
主題概念	20%
元素融入	30%
美感創意	20%
整體設計	30%

陸、獎勵辦法：

名次	獎勵
第一名	獎金新臺幣 3000 元，獎狀乙禎。
第二名	獎金新臺幣 1000 元，獎狀乙禎。
第三名	獎金新臺幣 500 元，獎狀乙禎。

柒、活動報名/公告時程：

一、【表單報名】：「113 年 9 月 6 日(五)上午 8:00」至「9 月 25 日(三)下午 17:00 止」。

二、【收稿時間】：「113 年 9 月 25 日(三)上午 8:10」至「10 月 18 日(五)下午 17:00 止」。

三、【初選公告】：「113 年 10 月 21 日(五)下午 22:00 前」。

四、【複選公告】：「113 年 10 月 23 日(五)下午 22:00 前」。

五、【決選投票】：「113 年 11 月 08 日(五)」至「11 月 15 日(五)下午 17:00 止」。

六、【決選公告】：「113 年 11 月 17 日(一)下午 22:00 前」。

備註：以上活動時間如有不可抗拒之因素，主辦單位保有調整或延賽之權利。

捌、籌辦單位：

一、【主辦單位】：臺北市立育成高級中學訓育組、臺北市立育成高級中學班級聯合自治會組織

☆ 聯絡人：訓育組 謝組長 (02) 2653-0475 # 532

二、【協辦單位】：臺北市立育成高級中學生輔組、臺北市立育成高級中學員工生消費合作社、

臺北市育成高級中學教師會理事長暨時尚家政課程教師羅老師




☆ 聯絡人：生輔組 楊組長 (02) 2653-0475 # 536

玖、活動實施：

本活動經學生服裝儀容委員會通過，並經校長同意後實施，修正時亦同。

編號：(由主辦方填寫)

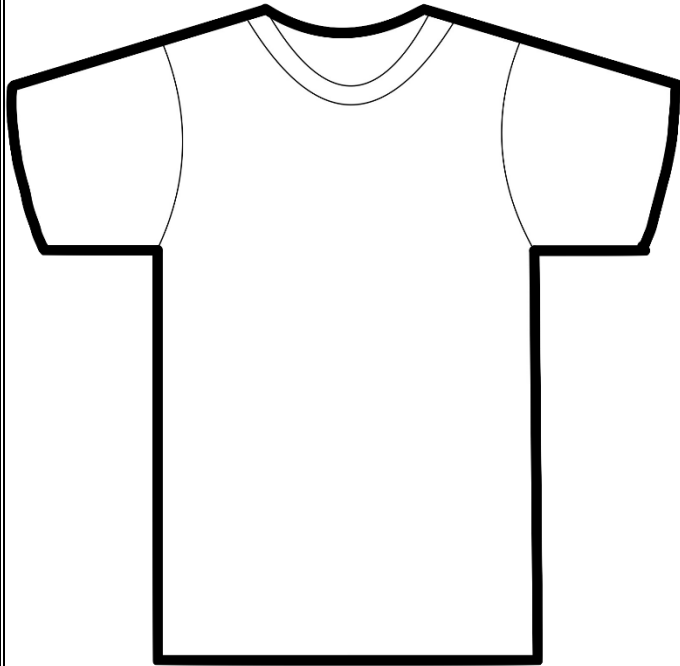
附件一、徵選報名表

113 學年度臺北市立育成高級中學運動服設計徵稿競賽活動報名表							
單一作品 創作人數 (勾選)	<input type="checkbox"/> 1 人 <input type="checkbox"/> 2 人 <input type="checkbox"/> 3 人			身分類別 (請填寫於 下方身份欄)	★ <input type="checkbox"/> 本校生 (如：本校 201.43)、 <input type="checkbox"/> 本校教職員工、 <input type="checkbox"/> 就學單位 (如：國立 XX 大學 XX 系大三生)、 <input type="checkbox"/> 任職單位 (如：XX 公司/學校 XX 職稱)		
創作者 1	姓名 身份		創作者 2	姓名 身份		創作者 3	姓名 身份
聯絡人	姓名		通訊地址				
	手機號碼		電子郵件				
作品 初步構想	構想主題						
	簡述 設計構想 (以 100 字為限， 實體紙本繳件 時仍可修改。)						
附件下 載 QR Code	報名表單			設計稿樣版範例			參考資料
							
請勾選 確認紙 本稿件 繳交所 需條件 後簽名	請自我勾選審核確認以下項目是否知悉：						
	<input type="checkbox"/> 附件一、活動報名表 ：請務必完整填寫「報名表」各欄位資料。 <input type="checkbox"/> 附件二、設計圖格式 ：請依照設計稿樣版格式，設計圖為夏季短袖上衣、短褲的正面、背面、側面，分紙呈現，共五張設計圖，依序排列。 <input type="checkbox"/> 附件三、作品說明表 ：請闡述創意設計理念，包含作品名稱、創意設計之構想。 <input type="checkbox"/> 紙本印刷 ：三份附件皆印刷成 A4 格式，「附件二」需為彩色印刷，或彩繪，然禁止使用「鉛筆」或「色鉛筆」手繪。 <input type="checkbox"/> 數位檔品質 ：解析度 300dpi 以上，像素不小於 600 萬像素。 <input type="checkbox"/> 著作權歸屬 ：於臺北市育成高級中學，承辦學校保有修改權利。						
茲以上條件，皆已知悉，在此簽名為證：_____ (至多 3 人簽章)							

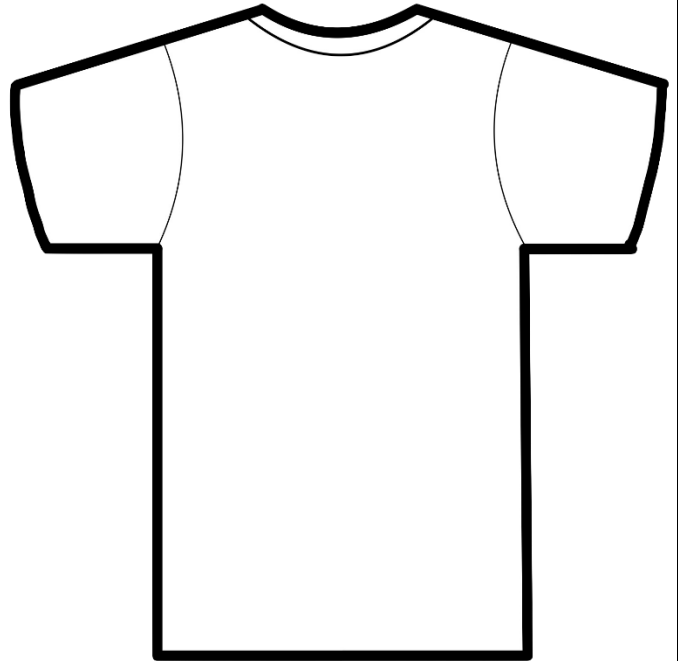
編號：(由主辦方填寫)

附件二、設計稿樣版-1 (衣服 3 色內，另 Logo 3 色以內)

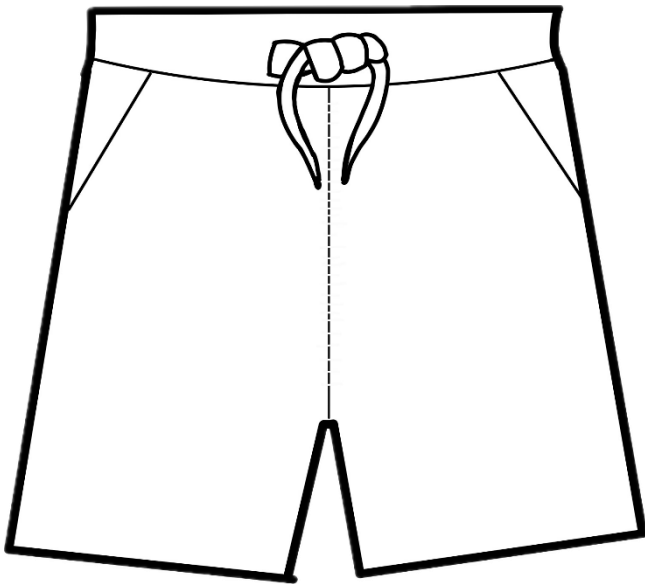
運動服上衣正面




運動服上衣背面



運動服褲子正面



運動服褲子背面

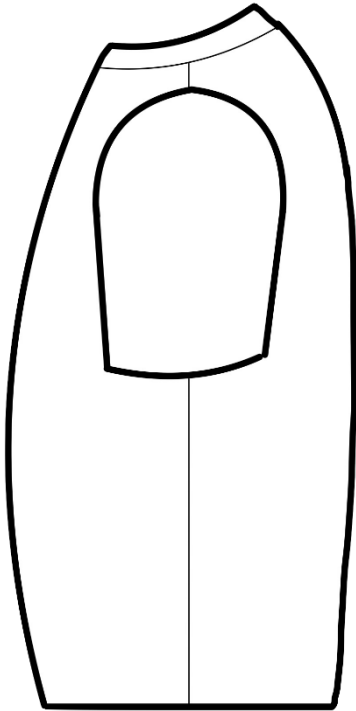


說明欄：

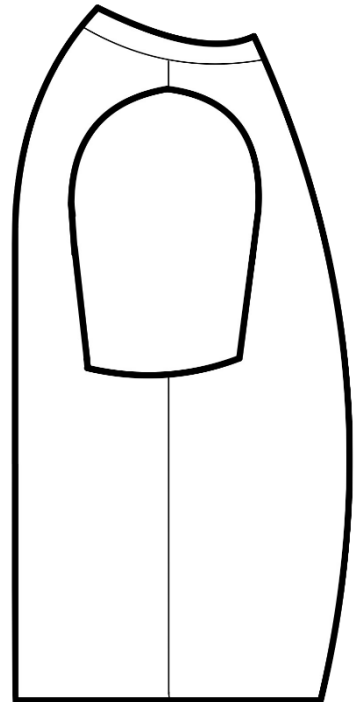
編號：(由主辦方填寫)

附件二、設計稿樣版-2 (衣服 3 色內，另 Logo 3 色以內)

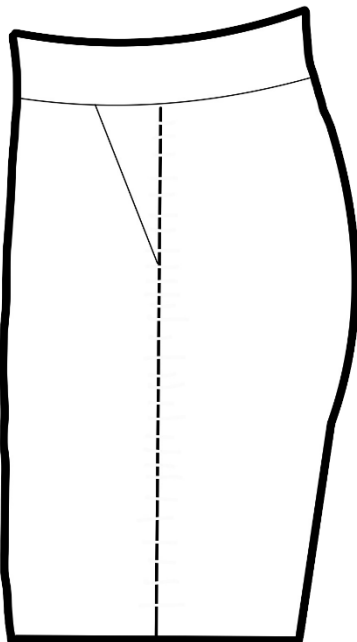
運動服上衣左側面



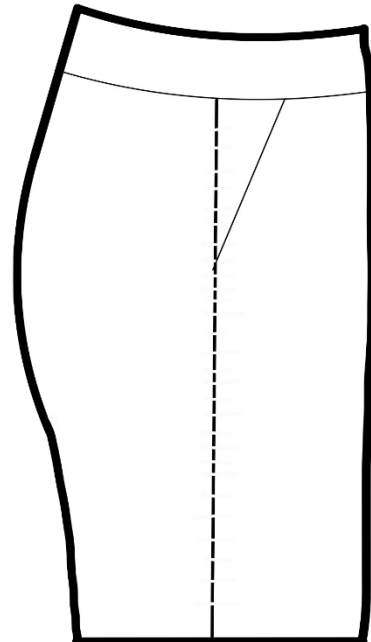
運動服上衣右側面



運動服上衣左側面



運動服上衣右側面



說明欄 (：

附件二、設計稿樣版-3 (Logo 放大圖)

編號：(由主辦方填寫)

-如需增加不同位置 Logo，可自行補充印刷。

Logo 圖在附件_____

Logo 圖在_____ (服飾) _____ (面)

說明欄：

編號：(由主辦方填寫)

附件三、作品說明

作品說明	
作品名稱	
設計理念	需對應簡章中「育成高中印象特色元素」，闡述 150 字內容：
色彩計畫 (衣服 3 色內， 另 Logo 3 色以 內。)	創校色彩勾選 (至少擇一)： <input type="checkbox"/> 白 <input type="checkbox"/> 綠 <input type="checkbox"/> 橘 <input type="checkbox"/> 黃 <input type="checkbox"/> 灰
	新增色彩： <input type="checkbox"/> 無 <input type="checkbox"/> 其他：_____
	說明：
是否使用 網路資源	勾選： <input type="checkbox"/> 是 <input type="checkbox"/> 否
	使用資源： <input type="checkbox"/> 網站 <input type="checkbox"/> 手繪
	簡述創作過程或方法：
是否有靈感 借鑑來源	勾選： <input type="checkbox"/> 是 <input type="checkbox"/> 否
	靈感來源說明：